



PUERTAS PET

Listas para instalar.
Diseñadas para perdurar.

www.aresperu.com.pe



NUESTRO LEGADO

Excelencia que Abre Puertas

Desde 2002, lideramos el mercado peruano en la fabricación y comercialización de puerta, marcos y accesorios.

Contamos con una de las plantas industriales más modernas de Latinoamérica y somos la única empresa del sector en el país con un laboratorio propio de control de calidad.

Esta trayectoria nos ha permitido participar en las obras más emblemáticas del Perú consolidarnos como proveedor de las principales constructoras e inmobiliarias.

Con nosotros, cada puerta abre un mundo de posibilidades.

NUESTROS CERTIFICADOS Y COMPROMISOS



La marca del manejo forestal responsable
FSC® C197704



NUESTROS PRODUCTOS

Ventajas que marcan la diferencia



Hasta 50% menos tiempo en obra:

Llegan listas para instalar, agilizando tus proyectos.



Lámina pet decorativa:

Fabricada a partir de botellas de plástico postconsumo.



Mantenimiento sencillo:

No necesita pintores en obra. Limpieza fácil con solo un trapo húmedo.



Máxima durabilidad:

Resistente a cualquier desinfectante común y no se raya con facilidad.



Protección total:

Resistente a las rayaduras, humedad y decoloración.



5 años de garantía:

Respaldada por condiciones detalladas en nuestro manual de uso y garantía.

(*) Siempre que no se utilice ningún objeto punzo cortante o mayor a 2 newtons de fuerza



PET EVEREST




"Grandeza serena que eleva cualquier entrada."



Ver Ficha Técnica



Ruteado Tipo V



PET EVEREST
(RUTEADO)

PET ATENAS



"Elegancia inspirada en siglos de historia."



Ver Ficha Técnica

"Pureza que transmite calma y equilibrio."



Ver Ficha Técnica



PET ASPEN

PET RIGA



"Diseño preciso con carácter europeo."



Ver Ficha Técnica

*"La esencia del norte convertida en
diseño."*



Ver Ficha Técnica



PET ESTOCCOLMO

PET MONTECARLO



“Distinción que se percibe desde el primer vistazo.”



Ver Ficha Técnica

"Calidez natural que transforma el ambiente."



Ver Ficha Técnica



PET MONTREAL

PET ONTARIO



*“Naturaleza viva que inspira
tranquilidad.”*



Ver Ficha Técnica



Ruteado Tipo IV



PET ONTARIO (RUTEADO)

PET CÁDIZ



"Energía luminosa que llena de vida el espacio."



Ver Ficha Técnica

*“Profundidad exótica con presencia
única.”*



Ver Ficha Técnica



PET
BANGKOK

PET SIDNEY



“Carácter moderno con estilo contemporáneo.”



Ver Ficha Técnica



Ruteado Tipo II



PET SIDNEY
(RUTEADO)

PET ROMA



“Pasión y tradición en perfecta armonía.”



Ver Ficha Técnica



PET ROMA
(RUTEADO)

PET VENEZIA



"Arte y color que despiertan miradas."



Ver Ficha Técnica

"Fuerza natural con espíritu auténtico."



Ver Ficha Técnica



PET SENE GAL

PET SEÚL



“Vanguardia urbana que define un estilo moderno.”



Ver Ficha Técnica

"Sobriedad moderna con carácter firme."



Ver Ficha Técnica



PET LONDON

PET PARÍS



“Elegancia atemporal que siempre marca diferencia.”



Ver Ficha Técnica

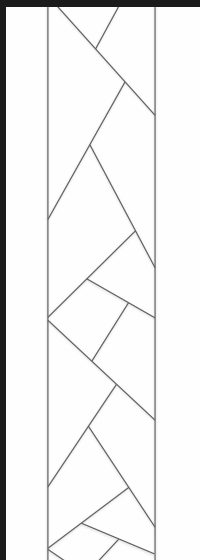
TIPOS DE RUTEADOS Y GRABADOS PET

Explora nuestra variedad de ruteados y grabados aplicables a nuestras puertas PET, diseñados con precisión para realzar líneas y volúmenes. Cada patrón se integra al acabado manteniendo uniformidad, resistencia y calidad estructural.


Grabado Tipo I



Ruteado Tipo II




Ruteado Tipo III



Ruteado Tipo IV



Ruteado Tipo V



**Las líneas diagonales no siempre quedan en la misma posición*

Variaciones PET Para El
Grabado Tipo I



Everest

London

Variaciones Pet Para El
Ruteado Tipo II, III, IV y V



London

Roma

Sidney

Ontario

Aspen

Everest

SISTEMA PUERTA PET

La calidad de una puerta no solo se percibe en su diseño, sino en su estructura interna.

- Recubierta con lámina decorativa PET.
- Producto 100% terminado en fábrica y listo para instalar.
- Resistente a rayaduras, humedad y decoloración por uso.
- Garantía de 5 años.




Acabado PET según modelo

Tablero HDF o HDF HR

Relleno aglomerado tubular o honeycomb

Refuerzo para cerradura

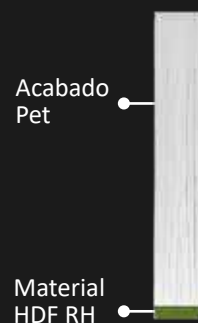
Estructura pino Finger Joint



JAMBAS PET

Soluciones en pet que integran la puerta con el muro, sin pintura en obra.

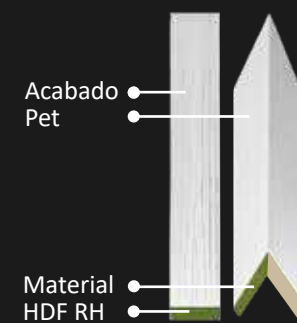
Jamba Recta



Jamba en "L"



Jamba Mixta



Jamba Recta

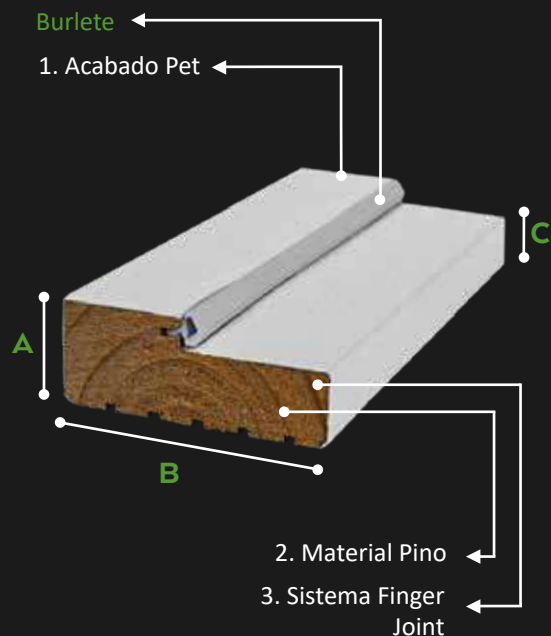
Jamba Recta			
Especificaciones	Espesor	Ancho	Alto
Cabezal y lateral	9mm	25mm	Variable

Jamba "L"

Jamba "L"				
Especificaciones		Espesor	Ancho	Alto
Cabezal	Interior	4mm	25mm	Variable
	Exterior	9mm	50mm	
Lateral	Interior	4mm	40 - 60mm	Variable
	Exterior	9mm	25 - 120mm	
Tolerancia			+/-5mm	

MARCOS PET

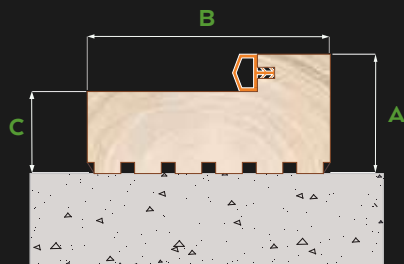
Marcos recubiertos con lámina decorativa pet, terminados íntegramente en fábrica y listos para su instalación inmediata. Su acabado uniforme y de alta calidad elimina la necesidad de pintura en obra, garantizando una apariencia limpia, elegante y duradera desde el primer momento.



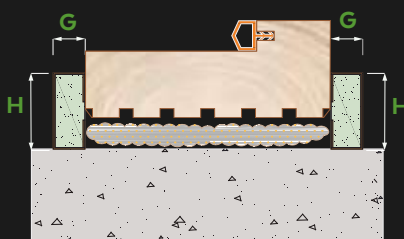
Medidas		
A	32mm	2100mm hasta 2400mm
B	60mm / 70mm / 90mm / 125mm	
C	22mm	

Sistema De Instalación

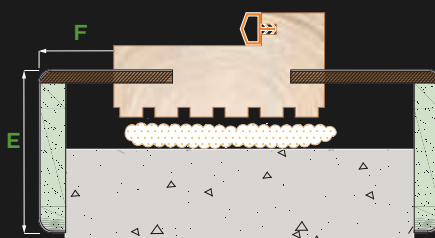
Tradicional / Tarugos



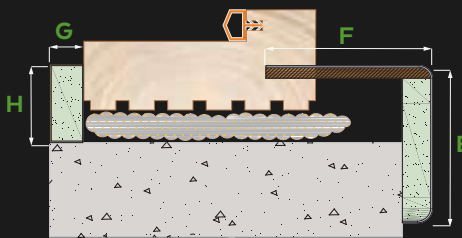
Precolgado / Espuma



Marco para Jamba Recta




Marco para Jamba "L"




Marco para Jamba Mixta

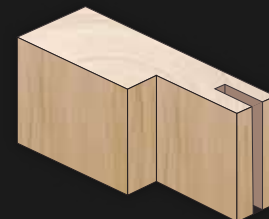
Tipos De Marcos / Jamba Utilizada



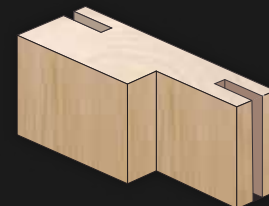
Marco Recto
Marco utilizado con jamba recta



Marco 1 Canal
Marco utilizado con jamba recta y jamba "L"



Marco Doble Canal
Marco utilizado con doble jamba en "L"



Nº	Detalle	Tipo	Característica
1	Acabado	Pet	Lámina resistente al rayado, la humedad y al paso del tiempo.
2	Material	Pino	Madera selecta, con humedad controlada (12-16%), versátil, resistente y proveniente de bosques responsables.
3	Sistema	Finger Joint	Sistema especial de corte y unión dentada, que garantiza mayor resistencia y estabilidad.

ACCESORIOS ARES

Detalles que completan el sistema de puerta.

Cerraduras

Seguridad, diseño y confort pensados para cada apertura.




Bisagras Omega

Accesorio que prolongan la vida útil de puerta.




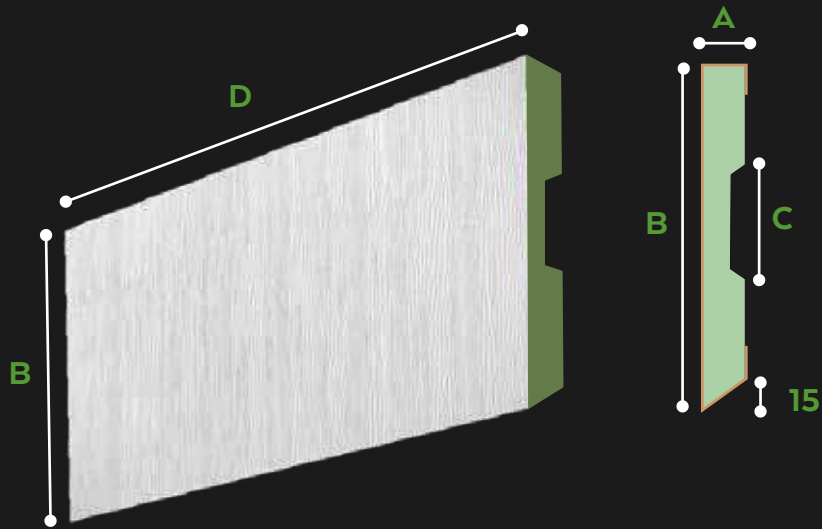
Complementos

Accesorio que prolongan la vida útil de puerta.



ZÓCALOS PET

Uniones limpias entre muro y piso, con alta resistencia y estética continua.



Medidas de Zócalos			
A	9 - 15mm	C	Acabado Pet material HDF HR
B	70 - 20 -120	D	

PUERTA HOTELERA



Ver Ficha Técnica

SISTEMA PUERTA HOTELERA

Beneficios

- Resistencia al fuego de 30 minutos.
- Alta resistencia al rasgado.
- Resistencia a la decoloración.
- Amigable con el medio ambiente.

Certificado

- Hoja y marco: certificado RF-30, acreditado por Inacal.
- Bisagra: certificado UL (90 min. cortafuego).
- Ojo Mágico: certificado UL (resistencia 90.min).
- Guillotina automática certificado CE - UL.

Garantía

- Hoja - Marco: 5 años contra defectos o de los materiales. Cláusula de garantía Ares Perú.
- Bisagras: Garantía de por vida.




Acabado PET según modelo

Tablero HDF o HDF HR

Relleno sauerland solido

Estructura Finger Joint



PUERTA BI-FOLD ^(2H)



Ver Ficha Técnica



Ver Ficha Técnica

PUERTA BI-FOLD (4H)

SISTEMA BI-FOLD

Ventajas:

- Puerta lista para instalar.
- Lámina PET decorativa para el cuidado del medio ambiente.

Garantía:

- 2 años de garantía contra defectos de fabricación y materiales, según cláusula de garantía Ares Perú.

N°	Detalles	Tipo	Características
1	Acabado	PET	<ul style="list-style-type: none"> • Lámina decorativa. • Alta tolerancia al rayado y humedad. • No decolora con el tiempo. • Color: Todos los acabados PET. • Texturado
2	Tablero	HDF	<ul style="list-style-type: none"> • Carátula de alta densidad, estabilidad y resistencia a la humedad.
3	Relleno	Honeycomb	<ul style="list-style-type: none"> • Cartón corrugado de 82 capas. • Diseño: Panal de abeja.
4	Estructura	Bastidores Finger Joint	<ul style="list-style-type: none"> • Material: Pino radiata • Sistema especial de corte dentado para mayor resistencia y estabilidad. • Porcentaje de humedad: 12% a 16%
5	Refuerzo	Para Cerradura	Adosado a un batiente vertical

Dimensiones						
Especificaciones	Medidas					Tolerancia
HDF	3mm					+/-0.4mm
Espesor de la hoja	22mm					+/-1.5mm
Bastidores Finger Joint	16mm x 28mm					+/-0.3mm
Refuerzo	60mm x 250mm					+/-10mm
Ancho de vano	2 Hojas					+/-1mm
	700mm	800mm	900mm	1000mm	1100mm	
Ancho de vano	4 Hojas					+/-1mm
	1300mm	1400mm	1500mm	1600mm	1800mm	
Alto de hoja	2100mm hasta 2400mm*					+/-1mm

(*) Consultar costos adicionales

Kit Corredizo

Contiene riel, rueda de riel, tornillos, bisagras, ganchos y jaladores.

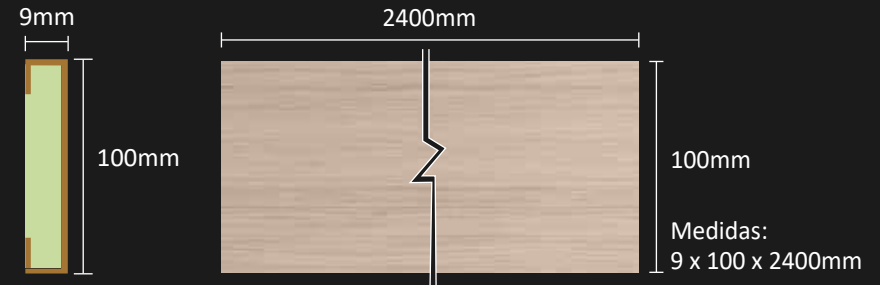


Kit Bi-Fold - 2 hojas

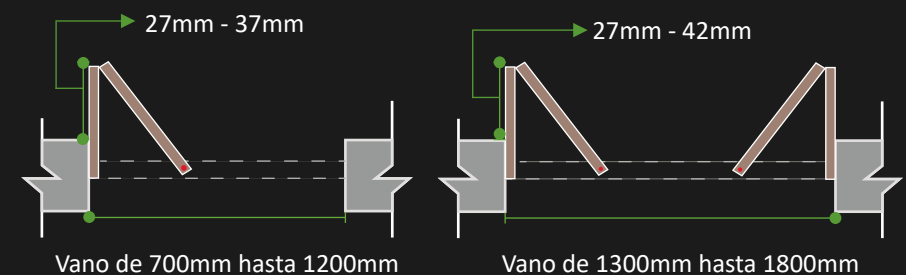


Kit Bi-Fold - 4 hojas

Cenefa



Detalle De Funcionalidad



Bi-Fold - 2 hojas

Bi-Fold - 4 hojas

ACABADOS PET


Acabados pet que combinan diseño modernidad, funcionalidad y sofisticación.



Everest



Atenas




Aspen



Riga



Estocolmo



Montecarlo



Montreal



Ontario



Cádiz



Bangkok



Sídney



Roma



Venecia



Senegal



Seúl



London



Paris



Asesor (a): _____

Correo: _____@aresperu.com.pe

Celular/Whatsapp: _____

CONTÁCTANOS

Ares Perú forma parte de Ares Group, un grupo empresarial de capital peruano enfocado en brindar soluciones para la industria de la construcción.

Escanea para conocer más



✉ info@aresperu.com.pe

✉ atencionalcliente@aresperu.com.pe

☎ 01 300- 1441

📍 **Sede Comercial:** Jr. Carmen360, Surquillo, Lima, Perú

📍 **Planta de Producción:** Av. Victor Malasquez Mz. A1 Lt 4, Santa Rosa de Manchay, Pachacamac

📍 **Sede Panamá:** Ciudad de Panamá, Avenida Balboa Office Center piso 23 - Oficina 23b.